

Instrukcja dodawania wpisów manualnych (odpoczynek) do 24h w tachografie Stoneridge SE5000.

Krok 1

Wybierz **⌘** (nie), używając przycisku lub przycisku i naciśnij przycisk .

```
▶?⌘Kont. dzien? ✓
15:23 08.07.2005 ✕
```

Krok 2

Wybierz **✓** (tak), używając przycisku lub przycisku i naciśnij przycisk .

```
▶0st. praca? ✓
15:23 08.07.2005 ✕
```

Krok 3

- ▶ Wprowadź kraj na czas zakończenia ostatniego dnia roboczego.

```
▶•Wybierz kraj
POLSKA
```

Zatwierdź przyciskiem

Krok 4

- ▶ Wprowadź wszystkie czynności wykonane po wyjęciu poprzedniego dnia karty kierowcy do zakończenia ostatniego dnia pracy.


1 h + 01M
16:15 08.07.2005

11 x nacisnąć przycisk 




Krok 5

- ▶ Wprowadź kraj na czas rozpoczęcia bieżącego dnia roboczego.

Wybierz kraj
POLSKA

Zatwierdź przyciskiem 

Krok 6

- ▶ Zatwierdź podane wpisy, wybierając ✕ (koniec modyfikacji) za pomocą przycisku  lub przycisku  i naciśnij przycisk .

Popraw ✓
wpisy? ✕

Pojawia się następujący komunikat:

Czynności
potwierdzone ✕

TC jest już gotowa, zostanie wyświetlony standardowy ekran.